



Hand in Hand ist
HanseMerkur

HanseMerkur

Fondsfinder

Inhaltsverzeichnis

Das Ertrags- und Risikoprofil eines Fonds	2
Informationen zur Nachhaltigkeit (ESG)	3
Fondsauswahl	
Wählen Sie die für Sie passende Anlagestrategie	6
Fondsauswahl (Kurzübersicht)	7
Die HanseMerkur Anlagestrategien	9
Die HanseMerkur Strategiefonds	10
Individuelle Fondsauswahl	11
Fondsbegriffe kurz erklärt	16
Vorlage für Fondswechsel	18
Haftungshinweis	19

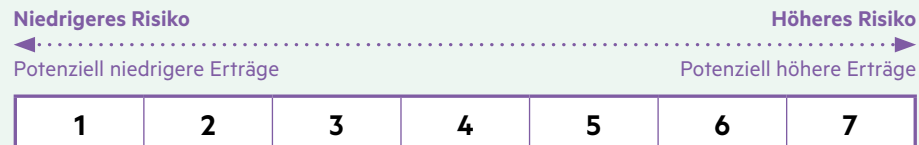
Das Ertrags- und Risikoprofil eines Fonds

Jede Fondsanlage hat ihr eigenes Risikoprofil

Risikoklassen

Die Einteilung in Risikoklassen soll Ihnen helfen, das mit diesem Fonds verbundene Risiko im Vergleich zu anderen Fonds einzuschätzen. Sie zeigt, wie hoch die Wahrscheinlichkeit ist, dass Sie bei diesem Fonds Geld verlieren, weil sich die Märkte in einer bestimmten Weise entwickeln oder die Fondsgesellschaft nicht in der Lage ist, Sie auszubezahlen.

Je höher die Schwankungsbreite bzw. Risikoklasse, desto unsicherer ist der künftige Wert eines Fonds. Gleichzeitig steigt aber auch die langfristige Renditeerwartung. Eine Vorhersage künftiger Entwicklungen ist damit nicht möglich. Auch ein Fonds, der in die niedrigste Kategorie (Kategorie 1) eingestuft wird, stellt keine völlig risikolose Anlage dar.



Die Risikoklassen sind dem Basisinformationsblatt (BIB) eines jeden Fonds zu entnehmen.

Informationen zur Nachhaltigkeit (ESG)

Einführung

E – Environment (Umwelt), S – Social (Soziales), G – Governance (gute Unternehmensführung)

Das Lenken von Geld- und Finanzströmen in nachhaltige Kapitalanlagen oder Unternehmen kann ein Baustein zur Erreichung der 17 Nachhaltigkeitsziele der Vereinten Nationen (<https://www.un.org/sustainabledevelopment/>) oder des 1,5 Grad-Ziels des Pariser Klimaschutzabkommens sein. In der öffentlichen Wahrnehmung und der Kapitalanlage wird Nachhaltigkeit mit dem Begriff ESG gleichgesetzt.

Die EU fördert die Entwicklung nachhaltiger Kapitalanlageprodukte und die Berücksichtigung von Nachhaltigkeit in der Finanzberatung.

So müssen z. B. bei der Kundenberatung auch Nachhaltigkeitsziele und Nachhaltigkeitspräferenzen abgefragt werden¹ und Fondsgesellschaften ihre Fonds in Nachhaltigkeitskategorien einteilen² sowie den Grad an nachhaltigen Anlagen in ihren Fonds offenlegen³.

Eine erste grobe Orientierung geben Ihnen die Einteilungen der Fonds nach Artikeln. Die Bezeichnung nach Artikeln kommt aus der Offenlegungsverordnung.

- **nach Artikel 6: Basis-Fonds**
Kein explizites Nachhaltigkeitsziel.
- **nach Artikel 8: Fonds mit ESG-Ansatz**
Sogenannte „hellgrüne“ Fonds mit gewissen nachhaltigen Bestrebungen.
- **nach Artikel 9: Fonds mit ESG-Auswirkung**
Sogenannte „dunkelgrüne“ Fonds mit klaren Nachhaltigkeitszielen.

Welcher Fonds kommt in Frage?

Auf den folgenden zwei Seiten erfahren Sie, welche Fonds für nachhaltig orientierte Anleger in Frage kommen und welchen Nachhaltigkeitsgrad/-niveau Fonds aufweisen können. Was das speziell für die von uns angebotenen Fonds bedeutet, können Sie der Fondsübersicht auf den Seiten 7 und 8 entnehmen.

¹Nachzulesen in der Delegierten Verordnung (EU) 2021/1257 vom 21.04.2021 (auch IDD-Änderungsverordnung genannt).

²Die Einstufung der Fonds hinsichtlich ihres Nachhaltigkeitscharakters erfolgt durch die jeweilige Fondsgesellschaft und wird von uns mindestens 1-mal im Jahr überprüft und aktualisiert.
Die derzeitige Einstufung können Sie den nächsten Seiten entnehmen.

³Nachzulesen in der Offenlegungsverordnung (kurz: OffVO, auch Transparenzverordnung genannt)

Welche Fonds sind für den nachhaltigen Anleger geeignet?



Wie ein Fonds nach der Offenlegungsverordnung eingeteilt ist, können Sie der Kurzübersicht auf den Seiten 7 und 8 dieser Broschüre (Spalte Einteilung OffVO) entnehmen.

Damit erhalten Sie eine erste Orientierung zur Nachhaltigkeit des jeweiligen Fonds.

Kunden mit Nachhaltigkeitspräferenzen schauen sich diese Fonds an.

Artikel 6

Basis-Fonds

- Keine oder nur sehr geringe ESG-Berücksichtigung.

Artikel 8

Fonds mit ESG-Ansatz und Berücksichtigung weiterer ESG-Merkmale

- Die Nachhaltigkeit wird hier durch eine Mischung aus a) **ökologisch** nachhaltigen und b) **anderen** nachhaltigen Anlagen dargestellt.
- Zu a) und b) geben die Fonds den jeweiligen Mindestgrad der Erfüllung in Prozent an. Anhand dieser Prozentwerte kann die Nachhaltigkeit des Fonds eingeschätzt werden.
- Für a) gelten die Vorgaben der Taxonomie-Verordnung. Für b) gelten die Vorgaben der Offenlegungsverordnung.
- Wird weder für a) noch b) ein Prozentwert angegeben oder beträgt dieser Wert null, muss der Fonds zumindest negative Auswirkungen auf die Umwelt oder die Gesellschaft vermeiden. Diese Auswirkungen entstehen durch das Investieren in Unternehmen oder Staaten. Sie werden Principal Adverse Impacts (kurz **PAI**) genannt.

Artikel 9

Fonds mit ESG-Wirkung (engl. Impact)

- Die **ökologische** Nachhaltigkeit wird durch eine konkrete Ausrichtung auf eines oder mehrere Umweltziele oder Sozialziele erreicht.
- Die Standards zum Einhalten dieser Ziele werden durch die Taxonomieverordnung festgelegt.
- Sie gehen über die Nachhaltigkeitsanforderungen eines Fonds nach Artikel 8 hinaus. Sie sind strenger als diejenigen der Offenlegungsverordnung.

Welche Fonds passen zu Ihren Nachhaltigkeitspräferenzen?

Nachhaltigkeitspräferenz = Ihre Entscheidung, ob und wenn ja, auf welchem Niveau Nachhaltigkeit im Produkt eine Rolle spielen soll.

Nachhaltigkeitsniveaus (in abnehmender Reihenfolge):

- a) ökologisch nachhaltige Anlage
(Ausrichtung an Umweltzielen wie in der EU-Taxonomie definiert)
- b) andere nachhaltige Anlage
(wie in der Offenlegungsverordnung definiert)
- c) PAI (engl. Principal Adverse Impact): Vermeidung von Faktoren in der Anlage, die sich wesentlich negativ auf Umwelt und Gesellschaft auswirken könnten.

c) Bei der Investition werden die wichtigsten negativen Auswirkungen (PAI) berücksichtigt. Dadurch sollen negative Effekte / Wirkungen auf Umwelt oder Gesellschaft vermieden werden, z. B.

- Umwelt: Treibhausgasausstoß, Biodiversität, Wasser, Abfall
- Soziales / Gesellschaft: Verstöße gegen internationale Standards bei Menschenrechten, Arbeit, Umwelt, Korruption (UN Global Compact), umstrittene Waffen, Geschlechtervielfalt

Zweck: „Schaden vermeiden“

Passt zur Nachhaltigkeitspräferenz a)

Ökologisch nachhaltige Investition zum Erreichen eines Umweltziels

Mindestanteil _____ %

Passt zur Nachhaltigkeitspräferenz b)

Andere nachhaltige Investition in E oder S (G wird vorausgesetzt)

Mindestanteil _____ %

Passt zur Nachhaltigkeitspräferenz c)

PAI Nennung

a) Nachhaltige Investition nach der Taxonomie-Verordnung

1. Klimaschutz
2. Anpassung an Klimawandel
3. Wasser+Meere schützen
4. Kreislaufwirtschaft
5. Vermeidung Umweltverschmutzung
6. Biodiversität wiederherstellen

Zweck: „Gutes zum Wohle der Nachhaltigkeit tun“

b) Nachhaltige Investition gemäß der Offenlegungsverordnung

- E (z. B. Senkung Treibhausgase und Abfallerzeugung)
- S (Bekämpfung Ungleichheiten bei der Arbeit und im Sozialen)

Zweck: „Gutes zum Wohle der Nachhaltigkeit tun“

Fondsauswahl

Wählen Sie die für Sie passende Anlagestrategie

HanseMerkur Anlagestrategien

Ihre exklusive Vermögensverwaltung durch die Profis der HanseMerkur Trust AG. Ihre Risikoneigung (sicher, ausgewogen oder chancenorientiert) gibt die grundlegende Ausrichtung des Fonds vor.

Für Leute, die sich nicht selbst um ihre Fondsanlage bei der Altersvorsorge kümmern wollen.

Sie brauchen nichts entscheiden. Um die Anlage und Steuerung kümmert sich der Fondsmanager der HanseMerkur Trust AG.



Zu jeder Kategorie bieten wir auch Fonds mit Nachhaltigkeitsaspekten (ESG) an.

Breite Auswahl an ETF

Passiv verwaltete und börsennotierte Fonds (ETF), die versuchen, die Wertentwicklung eines Index nachzubilden. Dieser Index bildet einen bestimmten Markt ab. Der Markt kann dabei Unternehmen aus der ganzen Welt umfassen oder nur einzelne Regionen oder Themen davon aufgreifen.

Für Leute, die lieber breit gestreut in einen Markt investieren wollen. Das nennt man passiv investieren, weil kein Fondsmanager aktiv beteiligt ist. Sie vertrauen der Marktentwicklung mehr als dem Geschick des einzelnen Fondsmanagers.

Sie entscheiden, welche ETF am besten zu Ihren Vorsorgezielen passen.









Aktiv verwaltete Fonds

Auswahl aus Top-Fonds von namhaften Fondsgesellschaften. Die Fonds werden von einem Fondsmanager der jeweiligen Fondsgesellschaft aktiv betreut. Der Fondsmanager entscheidet aufgrund seiner Erfahrung, welche Unternehmen er in den Fonds kauft.

Für Leute, die die Unternehmensauswahl für den Fonds lieber dem einzelnen Fondsmanager überlassen, als nur den Markt passiv nachzubilden.

Sie entscheiden, welche Einzelfonds am besten zu Ihnen passen.

Fondsauswahl (Kurzübersicht)

	Fondsname	Risiko- klasse	ISIN <small>(Offizielle Wert- papierkennung)</small>	Interne Nr.	Fondsmerkmal*	Laufende Kosten pro Jahr (in %) laut BIB	Wäh- rung	Einteilung Nachhal- tigkeit nach OffVO	Eignung für nachhaltige Anleger (Präferenz a, b und/oder c)	Welche Umwelt- oder Sozialfak- toren werden berücksichtigt (PAI) c)	Grad der Nachhaltigkeit	
											Mindestan- teil andere nachhaltige Investition (OffVO) b)	Mindestanteil ökologisch nachhaltige Investition (TaxVO) a)
										T F W A B S		
HanseMerkur Anlagestrategien												
Welt	HanseMerkur Strategie sicherheitsbewusst	2	DE000A1JGB13	34	Dachfonds	1,17	EUR	Art. 6	nein	□□□□□□	0 %	0 %
	HanseMerkur Strategie ausgewogen	3	DE000A1JGB21	35	Dachfonds	1,18	EUR	Art. 6	nein	□□□□□□	0 %	0 %
	HanseMerkur Strategie chancenreich	3	DE000A1JGB05	36	Dachfonds	1,32	EUR	Art. 6	nein	□□□□□□	0 %	0 %
	HanseMerkur Strategie ausgewogen ESG 	3	DE000A2POU90	89	Dachfonds	1,29	EUR	Art. 8	ja (c)	□■□□□■	0 %	0 %
Aktienfonds												
Welt	State Street SPDR MSCI World UCITS ETF	4	IE00BFY0GT14	120	ETF	0,12	USD	Art. 6	nein	□□□□□□	0 %	0 %
	Amundi Prime All Country World UCITS ETF DIST (D)	4	IE0009HF1MK9	122	ETF	0,12	USD	Art. 6	nein	□□□□□□	0 %	0 %
	State Street SPDR MSCI All Country World Investable Market UCITS ETF Acc	4	IE00B3YLTY66	123	ETF	0,18	USD	Art. 6	nein	□□□□□□	0 %	0 %
	iShares MSCI World SRI UCITS ETF Acc 	4	IE00BYX2JD69	124	ETF + ESG	0,21	EUR	Art. 8	ja (b, c)	■□□□□■	30 %	0 %
	Amundi MSCI World ESG Selection UCITS ETF Acc	4	IE00016PSX47	137	ETF	0,21	USD	Art. 8	ja (b, c)	■□□□□■	25 %	0 %
Europa	iShares STOXX Europe 600 UCITS ETF EUR Dist	4	DE0002635307	92	ETF	0,21	EUR	Art. 6	nein	□□□□□□	0 %	0 %
	Amundi Core EURO STOXX 50 UCITS ETF EUR Dist	4	LU1681047319	118	ETF	0,14	EUR	Art. 6	nein	□□□□□□	0 %	0 %
	State Street SPDR STOXX Europe 600 SRI UCITS ETF Acc 	4	IE00BK5H8015	125	ETF + ESG	0,18	EUR	Art. 8	ja (b, c)	■□□□□■	0 %	0 %
	iShares MSCI Europe CTB Enhanced ESG UCITS ETF EUR Acc 	4	IE00BHJPJ783	138	ETF	0,22	EUR	Art. 8	ja (b, c)	■□□□□■	30 %	0 %
Deutschland	Amundi Core DAX UCITS ETF Dist	4	LU2611732046	119	ETF	0,09	EUR	Art. 6	nein	□□□□□□	0 %	0 %
	iShares DAX ESG UCITS ETF 	4	DE000A0Q4R69	93	ETF + ESG	0,13	EUR	Art. 8	ja (c)	■□□□□■	20 %	0 %
Schweiz	Xtrackers SLI UCITS ETF 1D	4	LU0322248146	126	ETF	0,25	CHF	Art. 6	nein	□□□□□□	0 %	0 %
	UBS MSCI Switzerland IMI Socially Resp. ETF CHF 	4	LU2250132763	127	ETF + ESG	0,28	CHF	Art. 8	ja (b, c)	■□□□□■	30 %	0 %
USA	State Street SPDR S&P 500 UCITS ETF USD (Acc)	4	IE000XZSV718	128	ETF	0,03	USD	Art. 6	nein	□□□□□□	0 %	0 %
	iShares NASDAQ-100 UCITS ETF	5	DE000A0F5UF5	129	ETF	0,30	USD	Art. 6	nein	□□□□□□	0 %	0 %
	iShares MSCI USA SRI UCITS ETF USD (Acc) 	4	IE00BYVJRR92	130	ETF + ESG	0,20	USD	Art. 8	ja (b, c)	■□□□□■	20 %	0 %
Emerging Markets	iShares Core MSCI EM IMI UCITS ETF	4	IE00BKM4GZ66	131	ETF	0,23	EUR	Art. 6	nein	□□□□□□	0 %	0 %
	Amundi MSCI Emerging Markets SRI Climate Paris Aligned UCITS ETF DR C 	4	LU1861138961	132	ETF + ESG	0,40	USD	Art. 8	ja (b, c)	■□□□□■	15 %	0 %

Alle Fonds der Seiten 7 und 8 sind auch für Riester- und Basisrenten geeignet.

Legende zu den PAI: T = Treibhausgasemissionen, F = Fossile Brennstoffe, W = Wasser, A = Abfälle, B = Biologische Diversität, S = Soziale und Arbeitnehmerbelange (z. B. die 10 globalen Prinzipien der UN, kurz: UNGC). □ = Nein, ■ = Ja.

Fondsauswahl (Kurzübersicht)

Fondsname	Risiko-klasse	ISIN (offizielle Wertpapierkennung)	Interne Nr.	Fondsmerkmal*	Laufende Kosten pro Jahr (in %) laut BIB	Währung	Einteilung Nachhaltigkeit nach OffVO	Eignung für nachhaltige Anleger (Präferenz a, b und/oder c)	Welche Umwelt- oder Sozialfaktoren werden berücksichtigt ((PAI) c)	Grad der Nachhaltigkeit		
										Mindestanteil andere nachhaltige Investition ((OffVO) b)	Mindestanteil ökologisch nachhaltige Investition ((TaxVO) a)	
										T F W A B S		
Asien	Amundi MSCI EM Asia UCITS ETF EUR	4	LU1681044480	97	ETF	0,20	EUR	Art. 6	nein	□□□□□□□□	0 %	0 %
	Amundi MSCI EM Asia SRI Climate Paris Aligned UCITS ETF DR D	4	LU2300294589	133	ETF + ESG	0,53	USD	Art. 8	ja (b, c)	■ ■ ■ ■ ■ ■ ■ ■	15 %	0 %
Unternehmensanleihen, Staatsanleihen												
	Amundi Core EUR Corporate Bond UCITS ETF Acc	2	LU2089238625	134	ETF, Unternehmen	0,13	EUR	Art. 6	nein	□□□□□□□□	0 %	0 %
	Amundi Prime Euro Government Bond UCITS ETF Acc	3	LU2089238898	135	ETF, Staat	0,07	EUR	Art. 6	nein	□□□□□□□□	0 %	0 %
	Amundi EUR Corporate Bond ESG UCITS ETF DR EUR	2	LU1437018168	136	ETF + ESG, Unternehmen	0,19	EUR	Art. 8	ja (b, c)	■ ■ ■ ■ ■ ■ ■ ■	25 %	0 %
Spezialitäten												
Welt	Pictet – Global Megatrend Selection-P EUR	4	LU0386882277	8	Aktiv + ESG	2,09	EUR	Art. 8	ja (b, c)	■ ■ ■ ■ ■ ■ ■ ■	51 %	0 %
	Flossbach von Storch – Multi Asset – Balanced HT	3	LU1748855324	111	Aktiv, Mischfonds + ESG	1,04	EUR	Art. 8	ja (c)	■ □ □ □ □ □ □ □	0 %	0 %
	Sauren Global Growth A	3	LU0095335757	37	Aktiv, Dachfonds	2,61	EUR	Art. 6	nein	□ □ □ □ □ □ □ □	0 %	0 %
	DPAM B Equities World Sustainable	4	BE6246068447	100	Aktiv + ESG	1,27	EUR	Art. 8	ja (b, c)	■ ■ ■ ■ ■ ■ ■ ■	50 %	0 %
	Xtrackers MSCI World Quality UCITS ETF 1C	4	IE00BL25JL35	139	ETF	0,26	USD	Art. 6	nein	□ □ □ □ □ □ □ □	0 %	0 %
	VanEck World Equal Weight Screened UCITS ETF A	4	NL0010408704	140	ETF + ESG	0,22	EUR	Art. 8	ja (b, c)	■ □ ■ ■ ■ ■ ■ ■	0 %	0 %
Schweiz (nur über die Advigon erhältlich)	HMTS Schweiz Tresor Fonds	3	CH1271476967	116	Alternativfonds	1,07	CHF	Art. 6	nein	□ □ □ □ □ □ □ □	0 %	0 %

*** Fondsmerkmal, kurze Erläuterung:**

Einteilung nach der Fondszusammensetzung

- a) Aktienfonds Es wird überwiegend in Aktien investiert.
- b) Rentenfonds Es wird überwiegend in verzinsliche Wertpapiere (z. B. Staatsanleihen) mit unterschiedlichen Laufzeiten und Zinssätzen investiert.
- c) Mischfonds Ein Mischfonds investiert in Aktien und verzinsliche Wertpapiere (Aufteilung je nach Fonds unterschiedlich).
- d) Dachfonds Dachfonds investieren nicht direkt in Aktien oder verzinsliche Wertpapiere, sondern in andere Fonds (z. B. Aktien- Renten- und /oder Mischfonds).

Einteilung nach geografischen Regionen

- a) International Kein geografischer Schwerpunkt, weltweite Anlage
- b) Länder Auf ausgewählte Länder konzentriert, z. B. Deutschland
- c) Regionen Fokus auf bestimmte Regionen, z. B. Asien

Einteilung nach Anlageverwaltung

- a) aktiv Ein Fondsmanager steuert aktiv den Fonds. Dieser Ansatz geht davon aus, dass der Fondsmanager durch sein aktives Eingreifen in der Lage ist, eine höhere Rendite als ein Vergleichsmaßstab (meist ein Index, z. B. DAX) zu erwirtschaften.
- b) passiv Auf ein aktives Fondsmanagement wird verzichtet. Stattdessen wird versucht, die Wertentwicklung eines Index (z. B. DAX) nachzubilden (=passiv). Das führt dazu, dass alle Indexbewegungen, sowohl Zuwächse als auch Verluste, vollständig nachvollzogen werden. Dieser Ansatz wird oft bei ETFs angewandt (ETF aus dem Englischen für Exchange Traded Funds, deutsch: an einer Börse handelbare Fonds). Sie sind für Anleger eine kostengünstige Variante, einen kompletten Markt (Index) abzubilden.

Die HanseMerkur Anlagestrategien

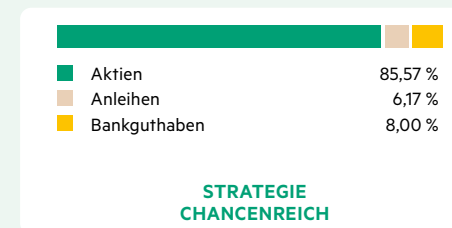
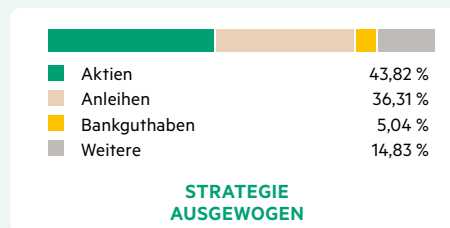
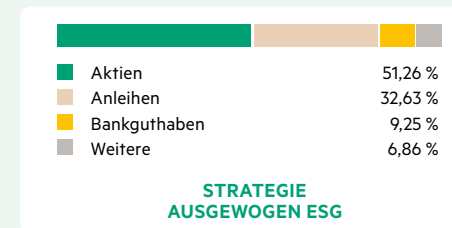
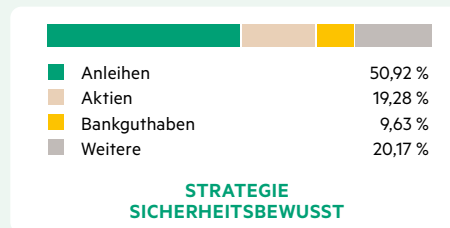
Vorstellung und Erläuterung der 4 HanseMerkur Strategien

Altersvorsorge gehört in erfahrene Hände. Deshalb überlassen wir der HanseMerkur Trust AG (HMT, <https://hmt-ag.de/>) die Verwaltung und die Steuerung unserer 4 Strategiefonds. Die HMT ist ein hanseatischer und auf die Kapitalanlage spezialisierter Dienstleister und gehört mehrheitlich zur HanseMerkur Versicherungsgruppe. Sie betreut derzeit mehr als 12 Mrd. Euro Anlagegelder für verschiedene Kunden. Aufgrund von langjähriger Erfahrung und Kompetenz am Finanzmarkt gehört die HMT zu den Spezialisten bei den Themen Investmentprozesse und Kapitalmarkteinschätzung.

Fondsaufteilung nach Anlageklassen

(Stand 05.2026, vereinfachte Darstellung)

Die Auswahl ist ganz einfach.
Die am besten zu Ihnen passende
Anlagestrategie verankern Sie
in Ihrer fondsbasierten Renten-
versicherung.



Die HanseMerkur Strategiefonds



Name	Interne Nr.	ISIN	Laufende Kosten pro Jahr (in %) laut BIB	ESG - Klassifizierung	Risiko-klasse BIB	Investmentfokus	Bewertung f-fex 06/26	Währung	Kurzbeschreibung des Fonds für das HM-BIB
HanseMerkur Strategie sicherheitsbewusst	34	DE000A1JGB13	1,17	Art. 6	2	Globale Anlage in Fonds	B	EUR	Der Fonds investiert breit gestreut. Der Schwerpunkt liegt auf zins-tragenden Anlagen und defensiven Mischfonds.
HanseMerkur Strategie ausgewogen	35	DE000A1JGB21	1,18	Art. 6	3	Globale Anlage in Fonds	B	EUR	Der Fonds investiert breit gestreut. Um Kapitalmarktrisiken und Renditeerwartungen in einem ausgewogenen Verhältnis darzu-stellen, werden vorwiegend chancenreiche Aktieninvestments mit wertstabileren Anleihen kombiniert.
HanseMerkur Strategie chancenreich	36	DE000A1JGB05	1,32	Art. 6	3	Globale Anlage in Fonds	A	EUR	Der Fonds investiert breit gestreut. Den Schwerpunkt dieser chan-cenreichen Strategie bilden internationale Aktienfonds.
HanseMerkur Strategie ausgewogen ESG 	89	DE000A2POU90	1,29	Art. 8	3	Globale Anlage in Fonds mit ESG-Fokus	C	EUR	Der internationale Dachfonds berücksichtigt soziale und ökologische Investitionskriterien. Er setzt sich zu mindestens 51 % aus unter Nach-haltigkeitskriterien ausgewählten Investmentanteilen zusammen.

BIB = Basisinformationsblatt (auch Key Investor Document bezeichnet, kurz: KID). Es ersetzt seit dem 01.01.2023 die „Wesentlichen Anlegerinformationen“.





Die laufenden Kosten sind im jeweiligen Basisinformationsblatt der Fonds angegeben. Sie setzen sich aus Verwaltungsgebühren und Transaktionskosten zusammen (Erklärungen im BIB enthalten).

Das **f-fex Fondsrating** bewertet die Qualität von Investmentfonds aus der Sicht eines Euro-Anlegers nach klar definierten und transparenten, quantitativen Kriterien und ermöglicht so einen effizienten und aussagekräftigen Vergleich von Fonds mit ähnlichen Anlagezielen. Der Fokus der Bewertung liegt dabei auf denjenigen Fonds, die mittelfristig die beste Rendite-Risiko-Relation aufweisen. Die Bewertung reicht von A (stark überdurchschnittlich) über B (überdurchschnittlich), C (durchschnittlich), D (unterdurchschnittlich) bis E (schwach). Einzelne Fonds weisen noch keine Bewertung auf. Sie sind mit n.v. markiert (nicht vorhanden).


Alternativ: Individuelle Fondsauswahl

Name	Interne Nr.	ISIN	Laufende Kosten pro Jahr (in %) laut BIB	ESG - Klassifizierung	Risiko-kategorie BIB	Investmentfokus	Bewertung f-fex 06/26	Währung	Kurzbeschreibung des Fonds für das HM-BIB
Aktienfonds Welt									
• State Street SPDR MSCI World UCITS ETF	120	IE00BFY0GT14	0,12	Art. 6	4	ETF, Aktien Industrieländer Welt	B	USD	Der Fonds versucht, die Wertentwicklung des MSCI World Index möglichst genau abzubilden. Der Index bietet Zugang zu Aktien aus 23 Industrieländern weltweit.
• Amundi Prime All Country World UCITS ETF DIST (D)	122	IE0009HF1MK9	0,12	Art. 6	4	ETF, Aktien Industrie + Schwellenländer Welt	n.v.	USD	Der Fonds versucht, die Wertentwicklung des Solactive GBS Global Markets Large & Mid Cap Index nachzubilden. Der Index bietet Zugang zu großen und mittelgroßen Unternehmen aus Industrie- und Schwellenländern weltweit. Er deckt ungefähr 85 % der Streubesitz-Marktkapitalisierung auf den globalen Märkten ab.
• State Street SPDR MSCI All Country World Investable Market UCITS ETF Acc	123	IE00B3YLTY66	0,18	Art. 6	4	ETF, Aktien Industrie+Schwellenländer Welt (auch kleinere Unternehmen = Investable Markets Index)	B	USD	Der Fonds versucht, die Wertentwicklung des MSCI ACWI IMI (All Country World Investable Market Index) Index möglichst genau abzubilden. Der Index bietet Zugang zu Aktien aus 23 Industrie- und 24 Schwellenländern weltweit. Der Index umfasst Wertpapiere mit großer, mittelgroßer und kleiner Marktkapitalisierung.
• iShares MSCI World SRI UCITS ETF Acc 	124	IE00BYX2JD69	0,21	Art. 8	4	ETF, Aktien Industrieländer Welt mit ESG-Fokus	C	EUR	Der Fonds bildet den MSCI World SRI Select Reduced Fossil Fuels Index nach. Der Index bietet Zugang zu Unternehmen aus Industrieländern weltweit, die im Vergleich zu der Konkurrenz über ein hohes Rating in den Bereichen Umweltschutz, soziale Verantwortung und Unternehmensführung (ESG) verfügen.
• Amundi MSCI World ESG Selection UCITS ETF Acc 	137	IE00016PSX47	0,21	Art. 8	4	ETF mit ESG-Fokus	n.v.	USD	Der Fonds bildet den MSCI World ESG Selection P-Series 5 % Issuer Capped Index nach. Der Index bietet Zugang zu großen und mittelgroßen Unternehmen aus Industrieländern weltweit. Dabei werden lediglich Unternehmen berücksichtigt, die im Vergleich mit der Konkurrenz aus ihrem Sektor über ein hohes Rating in den Bereichen Umweltschutz, soziale Verantwortung und Unternehmensführung (ESG) verfügen.





Name	Interne Nr.	ISIN	Laufende Kosten pro Jahr (in %) laut BIB	ESG - Klassifizierung	Risiko-klasse BIB	Investmentfokus	Bewertung f-fex 06/26	Währung	Kurzbeschreibung des Fonds für das HM-BIB
Aktienfonds Europa									
• iShares STOXX Europe 600 UCITS ETF EUR Dist	92	DE0002635307	0,21	Art. 6	4	ETF, Aktien der 600 größten europ. Unternehmen	B	EUR	Der Fonds bildet den STOXX Europe 600 Index nach. Der Index bietet Zugang zu den 600 größten Unternehmen aus Europa.
• Amundi Core EURO STOXX 50 UCITS ETF EUR Dist	118	LU1681047319	0,14	Art. 6	4	ETF, Aktien der 50 größten europ. Unternehmen	C	EUR	Der Fonds bildet den EURO STOXX 50 Index nach. Der Index bietet Zugang zu den 50 größten Unternehmen der Eurozone.
• State Street SPDR STOXX Europe 600 SRI UCITS ETF Acc 	125	IE00BK5H8015	0,18	Art. 8	4	ETF, Aktien der 600 größten europ. Unternehmen mit ESG-Fokus	B	EUR	Der Fonds bildet den STOXX Europe 600 SRI Index nach. Der Index bietet Zugang zu Unternehmen aus Europa, die im Vergleich mit der Konkurrenz über ein hohes Rating in den Bereichen Umweltschutz, soziale Verantwortung und Unternehmensführung (ESG) verfügen.
• iShares MSCI Europe CTB Enhanced ESG UCITS ETF EUR Acc 	138	IE00BHZPJ783	0,22	Art. 8	4	ETF mit ESG-Fokus	B	EUR	Der Fonds bildet den MSCI Europe ESG Enhanced Focus CTB Index nach. Der Index bietet Zugang zu den größten Aktien aus Europa. Die Komponenten werden mit dem Ziel gewichtet, den Einfluss der Unternehmen auf die Faktoren Umwelt, Soziales und Governance zu maximieren. Dabei wird besonders auf geringen Verbrauch fossiler Energien und Emissionen von Treibhausgasen geachtet.
Aktienfonds Deutschland									
• Amundi Core DAX UCITS ETF Dist	119	LU2611732046	0,09	Art. 6	4	ETF, Aktien der 40 größten dt. Untern.	n.v.	EUR	Der Fonds bildet den DAX Index nach. Der Index bietet Zugang zu den 40 größten und umsatzstärksten deutschen Aktien, die an der Börse Frankfurt gelistet sind.
• iShares DAX ESG UCITS ETF 	93	DE000A0Q4R69	0,13	Art. 8	4	ETF, Aktien der 40 größten dt. Unternehmen + ESG-Fokus	n.v.	EUR	Der Fonds bildet den DAX ESG Target Index nach. Der Index bietet Zugang zu den 40 größten und umsatzstärksten deutschen Aktien unter Berücksichtigung von ESG-Ausschlussfiltern (Umwelt, Soziales und Unternehmensführung).
Aktienfonds Schweiz									
• Xtrackers SLI UCITS ETF 1D	126	LU0322248146	0,25	Art. 6	4	ETF, Aktien der 30 größten Schweizer Unternehmen	n.v.	CHF	Der Fonds bildet den SLI Index nach. Der Index bietet Zugang zu den 30 größten und liquidesten Titeln des gesamten Schweizer Aktienmarktes.
• UBS MSCI Switzerland IMI Socially Resp. UCITS ETF CHF A acc 	127	LU2250132763	0,28	Art. 8	4	ETF, Aktien, Zugang zu Large-, Mid- und Small-Cap-Titeln des Schweizer Aktienmarktes+ESG-Fokus	n.v.	CHF	Der Fonds bildet den MSCI Switzerland IMI Extended SRI Low Carbon Select 5 % Issuer Capped Index nach. Der Index bietet Zugang zu großen, mittelgroßen und kleinen Titeln des Schweizer Aktienmarktes, die im Vergleich mit der Konkurrenz über ein hohes Rating in den Bereichen Umweltschutz, soziale Verantwortung und Unternehmensführung (ESG) verfügen.



Name	Interne Nr.	ISIN	Laufende Kosten pro Jahr (in %) laut BIB	ESG - Klassifizierung	Risiko-klasse BIB	Investmentfokus	Bewertung f-fex 06/26	Währung	Kurzbeschreibung des Fonds für das HM-BIB
Aktienfonds USA									
• State Street SPDR S&P 500 UCITS ETF USD (Acc)	128	IE000XZSV718	0,03	Art. 6	4	ETF, Aktien der 500 größten Unternehmen in USA	n.v.	USD	Der Fonds bildet den S&P 500 Index nach. Der Index bietet Zugang zu den 500 größten Unternehmen aus den USA.
• iShares NASDAQ-100 UCITS ETF	129	DE000A0F5UF5	0,30	Art. 6	5	ETF, Aktien der 100 größten Untern. in USA, die an der NASDAQ gelistet sind	D	USD	Der Fonds bildet den Nasdaq 100 Index nach. Der Index bietet Zugang zu den 100 größten Unternehmen, die im Aktiensegment der NASDAQ (die insbesondere Aktien des Technologie-, Internet- und IT-Sektors umfasst) gelistet sind und nicht der Finanzbranche angehören.
• iShares MSCI USA SRI UCITS ETF USD (Acc) 	130	IE00BYVJRR92	0,20	Art. 8	4	ETF, Aktien USA-weit mit ESG-Fokus	C	USD	Der Fonds bildet den MSCI USA SRI Select Reduced Fossil Fuels Index nach. Der Index bietet Zugang zu Unternehmen aus den USA, die im Vergleich zu der Konkurrenz über ein hohes Rating in den Bereichen Umweltschutz, soziale Verantwortung und Unternehmensführung (ESG) verfügen
Aktienfonds Emerging Markets									
• iShares Core MSCI EM IMI UCITS ETF	131	IE00BKM4GZ66	0,23	Art. 6	4	ETF, Aktien, Zugang zu Large-, Mid- und Small-Cap-Titeln in den Schwellenländern	B	USD	Der Fonds bildet den MSCI Emerging Markets Investable Market (IMI) Index nach. Der Index bietet Zugang zu Aktien aus Schwellenländern der ganzen Welt.
• Amundi MSCI Emerging Markets SRI Climate Paris Aligned UCITS ETF DR C 	132	LU1861138961	0,40	Art. 8	4	ETF, Aktien von Unternehmen in den Schwellenländern mit ESG-Fokus	D	USD	Der Fonds bildet den MSCI Emerging Markets SRI Filtered PAB Index nach. Der Index bietet Zugang zu Unternehmen in den Schwellenländern weltweit und berücksichtigt dabei lediglich Unternehmen, die im Vergleich mit der Konkurrenz über ein sehr hohes Rating in den Bereichen Umweltschutz, soziale Verantwortung und Unternehmensführung (ESG) verfügen.



Name	Interne Nr.	ISIN	Laufende Kosten pro Jahr (in %) laut BIB	ESG - Klassifizierung	Risiko-klasse BIB	Investmentfokus	Bewertung f-fex 06/26	Währung	Kurzbeschreibung des Fonds für das HM-BIB
Aktienfonds Asien									
• Amundi MSCI EM Asia UCITS ETF EUR	97	LU1681044480	0,20	Art. 6	4	ETF, Aktien, Zugang zu den großen + mittelgroßen Unternehmen in den asiatischen Schwellenländern	B	EUR	Der Fonds bildet den MSCI Emerging Markets Asia Index nach. Der Index bietet Zugang zu großen und mittelgroßen Unternehmen in den asiatischen Schwellenländern.
• Amundi MSCI EM Asia SRI Climate Paris Aligned UCITS ETF DR D 	133	LU2300294589	0,53	Art. 8	4	ETF, Aktien, Zugang zu den großen + mittelgroßen Unternehmen in den asiatischen Schwellenländern mit ESG-Fokus	n.v.	USD	Der Fonds bildet den MSCI Emerging Markets Asia SRI Filtered PAB Index nach. Der Index bietet Zugang zu großen und mittelgroßen Unternehmen aus den asiatischen Schwellenländern und berücksichtigt dabei lediglich Unternehmen, die im Vergleich mit der Konkurrenz über ein sehr hohes Rating in den Bereichen Umweltschutz, soziale Verantwortung und Unternehmensführung (ESG) verfügen.
Unternehmensanleihen, Staatsanleihen									
• Amundi Core EUR Corporate Bond UCITS ETF Acc	134	LU2089238625	0,13	Art. 6	2	ETF, Unternehmensanleihen in Eurozone	C	EUR	Der Fonds bildet den Bloomberg Euro Corporate Bond Index nach. Der Index bietet Zugang zu Unternehmensanleihen, die auf Euro lauten und die von Industrieunternehmen, Versorgern oder Finanzunternehmen emittiert wurden und in den Märkten der Eurozone börsennotiert sind.
• Amundi Prime Euro Government Bond UCITS ETF Acc	135	LU2089238898	0,07	Art. 6	3	ETF, Staatsanleihen der Eurozone	C	EUR	Der Fonds bildet den Solactive Eurozone Government Bond Index nach. Der Index bietet Zugang zu Staatsanleihen von Ländern der Eurozone.
• Amundi EUR Corporate Bond ESG UCITS ETF DR EUR 	136	LU1437018168	0,19	Art. 8	2	ETF, Unternehmensanleihen in Eurozone mit ESG-Fokus	C	EUR	Der Fonds bildet den Bloomberg MSCI Euro Corporate ESG Sustainability SRI Index nach. Der Index bietet Zugang zu Unternehmensanleihen, welche auf Euro lauten. Der Index besteht aus ESG-geprüften Unternehmensanleihen (Environmental, Social and Governance).



Name	Interne Nr.	ISIN	Laufende Kosten pro Jahr (in %) laut BIB	ESG - Klassifizierung	Risiko-klasse BIB	Investmentfokus	Bewertung f-fex 06/26	Währung	Kurzbeschreibung des Fonds für das HM-BIB
Spezialitäten									
• Pictet - Global Megatrend Selection-P EUR 	8	LU0386882277	2,09	Art. 8	4	Globale Aktienausswahl mit Fokus auf Trends	D	EUR	Der Fonds legt hauptsächlich in Aktien von Unternehmen an, die offensichtlich von demographischen, ökologischen, Lifestyle und anderen langfristigen globalen Trends profitieren. Der Fonds kann weltweit anlegen, unter anderem in Schwellenländern und in Festlandchina.
• Flossbach von Storch - Multi Asset - Balanced HT EUR Acc 	111	LU1748855324	1,04	Art. 8	3	Globale Anlage in Aktien, Renten, Fonds usw.	B	EUR	Der Fonds kann je nach Marktlage und Einschätzung des Fondsmanagements in Aktien, Renten, Geldmarktinstrumente, Zertifikate, andere strukturierte Produkte (z. B. Aktienanleihen, Optionsanleihen, Wandelanleihen) weltweit anlegen. Die Anlagestrategie wird auf Basis der fundamentalen Analyse der globalen Finanzmärkte getroffen.
• Sauren Global Growth A EUR Acc	37	LU0095335757	2,61	Art. 6	3	Globale Anlage in Fonds	C	EUR	Der Fonds (Dachfonds) investiert überwiegend in andere Fonds (Zielfonds). Die Zielfonds investieren schwerpunktmäßig in Aktien, um an der langfristigen Entwicklung der Aktienmärkte zu partizipieren. Der Dachfonds kann weltweit in Länder-, Regional- sowie Globalfonds investieren.
• DPAM B Equities World Sustainable W 	100	BE6246068447	1,27	Art. 8	4	Globale Anlage in Aktien mit ESG-Fokus	D	EUR	Der Fonds legt sein Vermögen (ohne jede Beschränkung auf Branchenebene) hauptsächlich in Aktien und / oder anderen Beteiligungspapieren von Unternehmen der ganzen Welt an. Die Unternehmen müssen mit ihren Produkten und / oder Dienstleistungen gewisse ESG-Kriterien erfüllen.
• Xtrackers MSCI World Quality UCITS ETF 1C	139	IE00BL25JL35	0,26	Art. 6	4	Globaler ETF mit Fokus auf Qualitätsunternehmen	B	USD	Der Fonds bildet den MSCI World Sector Neutral Quality Index nach. Der Index bietet Zugang zu Aktien mit einem hohen Qualitätsfaktor aus 23 Industrieländern weltweit. Qualitätsfaktoren können z.B. eine hohe Eigenkapitalrendite, ein geringer Verschuldungsgrad oder stabiles Gewinnwachstum sein.
• VanEck World Equal Weight Screened UCITS ETF A 	140	NL0010408704	0,22	Art. 8	4	Globaler ETF auf Basis eines gleichgewichteten Index	B	EUR	Der Fonds bildet den Solactive Sustainable World Equity Index nach. Der Index bietet Zugang zu 250 nachhaltigen Unternehmen der Industrieländer weltweit. Alle Unternehmen im Index sind gleichgewichtet.

Fondsbegriffe kurz erklärt

Aktienfonds	Investmentfonds, die schwerpunktmäßig in Anteile von börsennotierten Unternehmen (diese Anteile heißen Aktien) investieren.
Anleihen	Anleihen (auch festverzinsliche Wertpapiere, Renten, Schuldverschreibungen) sind zinstragende Wertpapiere. In der Regel wird der angelegte Betrag sowie die vereinbarten Zinsen vom Anleihegeber zurückgezahlt. Zu dieser Wertpapiergattung gehören Staatsanleihen, Unternehmensanleihen und Pfandbriefe.
Benchmark	Eine Benchmark (aus dem englischen) ist ein Vergleichsmaßstab für die Messung des Anlageerfolges eines Fonds. Üblicherweise dient dazu ein marktrelevanter Aktien- oder Rentenindex.
Emerging Markets (EM)	Als Emerging Markets (aus dem englischen) werden in der Finanzbranche aufstrebende Märkte bezeichnet.
ETF	ETF (aus dem englischen) steht für Exchange-traded funds. Das sind Investmentfonds, die an der Börse gehandelt werden. Sie bilden in der Regel in ihrer Zusammensetzung einen bestimmten Index vollständig oder in hoher Übereinstimmung nach (Indexfonds). Ziel ist es, der Wertentwicklung des zugrunde liegenden Index (z.B. den DAX oder MSCI World) möglichst genau zu folgen.
Index	Ein Index ist ein Korb aus Wertpapieren, der etwas abbilden oder nachbilden soll, z. B. die Wertentwicklung in einem Aktienmarkt. Indizes zeigen immer Durchschnittswerte der in ihnen zusammengefassten Einzelwerte an. ETFs beispielsweise nehmen einen Index als Bezug. Die bekanntesten Indizes sind <ul style="list-style-type: none"> • der deutsche Aktienindex DAX (umfasst die 40 größten und umsatzstärksten Unternehmen in Deutschland) • der EURO STOXX im Euro-Raum (EURO STOXX 50 besteht aus den 50 führenden Unternehmen der Eurozone; EURO STOXX 600 umfasst die 600 größten europäischen Unternehmen) • der Dow Jones Index, der S&P 500 und der Nasdaq 100 aus den USA (die Zahlen geben die Anzahl der im Index enthaltenen Unternehmen an) • der MSCI Emerging Markets Index mit Fokus auf Schwellenländer (circa 1.100 Unternehmen aus 24 Schwellenländern) • der MSCI World Index mit weltweitem Fokus (enthält über 1.600 Unternehmen aus mehr als 20 Industrieländern).
Investmentfonds	Investmentfonds (kurz: Fonds oder im englischen funds) sind gemeinschaftliche Kapitalanlagen. Fondsgesellschaften bündeln das Geld vieler Anleger und legen es entsprechend der jeweiligen Fondsstrategie an. Die Anleger erhalten Fondsanteile entsprechend ihrer Einzahlung. Sie werden Miteigentümer am Fondsvermögen und haben Anspruch auf Gewinne des Fonds, z. B. den Dividenden, Zinsen oder Kursgewinnen, tragen aber auch das Risiko von Verlusten des Fonds.



ISIN	Die ISIN (englisch für International Securities Identification Numbers) ist eine standardisierte Wertpapierkennung. Sie besteht aus einer zwölfstelligen Buchstaben-Zahlen-Kombination und identifiziert ein Wertpapier eindeutig.
MSCI	Abkürzung für Morgan Stanley Capital Index. Der Index wird vom amerikanischen Unternehmen Morgan Stanley herausgegeben und berechnet.
S&P	Abkürzung für Standard & Poor's. Das amerikanische Unternehmen gibt Indizes heraus, z. B. den S&P 500. Der S&P 500 ist ein Aktienindex der 500 größten börsennotierten US-amerikanischen Unternehmen.
Schwellenländer	Länder auf dem Weg zur Industrialisierung. Im englischen heißen sie Emerging Markets.
SRI	Abkürzung aus dem Englischen. Steht für social responsible investment und bedeutet gesellschaftlich verantwortungsvolle Kapitalanlage. Fonds mit diesem Kürzel im Namen sind meist nach Artikel 8 der Offenlegungsverordnung eingestuft. Sie können für Anleger interessant sein, die nachhaltig investieren wollen.
Volatilität	Die Volatilität ist die Schwankungsbreite einer Anlage um seinen Mittelwert in einem festen Zeitraum. Schwankt der Kurs eines Wertpapiers stark, wird das als volatil bezeichnet. Wie schwankungsfreudig oder volatil ein Wertpapier ist, kann auch an seiner Risikoklasse abgelesen werden. Je höher die Zahl ist, desto volatil ist das Wertpapier.

Vorlage für Fondswechsel

Ihre gewählten Fonds passen nicht mehr zu Ihrer Anlagestrategie?

Schicken Sie uns einen kurzen Zweizeiler. Dieser sollte neben Ihrem Namen und Ihrer Anschrift auch die Versicherungsnummer, den betreffenden Vertrag, den auszuwechselnden und den einzuwechselnden Fonds, die neue Aufteilung in Prozent bei mehreren Fonds sowie ein Datum, zu dem das Ganze wirksam werden soll, enthalten.

Hier ein Beispiel, wie dieser Zweizeiler aussehen könnte:

Ich (Name, Vorname, Anschrift) wünsche, dass die Fonds oder die Aufteilung der Fonds in meinem (Riester-, Basis-, Privat-, bAV-) Rentenvertrag mit der Versicherungsnummer _____ B. _____ zur nächst möglichen Beitragsfähigkeit wie folgt geändert werden soll:

- **Die Fonds sollen gleich bleiben, nur die Aufteilung soll wie folgt geändert werden:**

Fonds-Nr. (ISIN oder interne Nr.) _____ zu _____ %
 Fonds-Nr. (ISIN oder interne Nr.) _____ zu _____ %
 Fonds-Nr. (ISIN oder interne Nr.) _____ zu _____ %
 Fonds-Nr. (ISIN oder interne Nr.) _____ zu _____ %
 Fonds-Nr. (ISIN oder interne Nr.) _____ zu _____ % (Die Summe muss 100 % ergeben, mindestens 10 % pro Fonds und maximal 25 Fonds je Vertrag.)

- **Folgende Fonds sollen anstelle der bisherigen Fonds bespart werden:**

Fonds-Nr. (ISIN oder interne Nr.) _____ zu _____ %
 Fonds-Nr. (ISIN oder interne Nr.) _____ zu _____ %
 Fonds-Nr. (ISIN oder interne Nr.) _____ zu _____ %
 Fonds-Nr. (ISIN oder interne Nr.) _____ zu _____ %
 Fonds-Nr. (ISIN oder interne Nr.) _____ zu _____ % (Die Summe muss 100 % ergeben, mindestens 10 % pro Fonds und maximal 25 Fonds je Vertrag.)

_____ Datum

_____ Unterschrift des Versicherungsnehmers

_____ Unterschrift der versicherten Person (nur bei Versicherungen der betrieblichen Altersversorgung, bAV)

Haftungshinweis

Die Fondsinformationen beruhen auf den Angaben der jeweiligen Fondsgesellschaft.
Eine Gewähr für die Aktualität, Vollständigkeit und Richtigkeit der Informationen können wir **nicht** übernehmen.

Die zusammengestellten Informationen stellen weder eine Anlageberatung noch eine Empfehlung für den Kauf oder Verkauf der genannten Fondsprodukte dar.
Sie sollen lediglich eine selbstständige Anlageentscheidung des Kunden erleichtern und ersetzen nicht eine anleger- und anlagegerechte Beratung.

Allein verbindliche Grundlage für den Fondserwerb sind die jeweiligen aktuellen Verkaufsprospekte in Verbindung mit den neuesten Halbjahres- und / oder Jahresberichten sowie die Basisinformationsblätter.